

Procedura per il caricamento dei verbali dei consigli di classe

1. click su didattica

CLASSEVIVA Registri e didattica multimediale Esci 

ultimo accesso: 24-10 ora 05:42 SALVATORE MUSUMECI 45717499

EVENTO DI FORMAZIONE GRATUITO **Offerta PNRR** Avviso 1.4.1. "Esperienza del cittadino nei servizi pubblici" Paola Ferrari - Project Manager Prima Visione Web   **1 VISIONE WEB**

IMPORTANTE! Apertura dei flussi per le attività di aggiornamento dell'Anagrafe Nazionale 2022/23!

ANNO PRECEDENTE 2021/2022	Vai all'a.s. 2021/2022 Vai all'anno precedente	 Aiuto
AGENDA La mia agenda	La mia agenda personale Consulta tutti i tuoi impegni	 Aiuto
DAD Configurazione	Didattica a distanza Impostazioni per la didattica a distanza	 Aiuto
LE MIE CLASSI Registro	Registro delle mie classi Compila il registro delle classi associate	 Aiuto
TUTTE LE CLASSI Registro	Registro di tutte le classi Seleziona e compila i registri di classe	 Aiuto
DIDATTICA Materiale	Materiale per la didattica Accedi ai servizi per la didattica multimediale	 Aiuto
BACHECA Bacheca online	Consulta la bacheca Visualizza i messaggi in bacheca	 Aiuto
SCRUTINIO Scrutinio On Line	Scrutinio on line Effettua lo Scrutinio On Line	 Aiuto
COLLOQUI Prenotazione	Colloqui con la famiglia Gestisci i colloqui con la famiglia e lo sportello alunni	 Aiuto

2. click su "+ nuovo"

CLASSEVIVA Didattica multimediale ? 45717499 Esci SALVATORE MUSUMECI


Cerca Cerca       

Materiale per la didattica  

3. Aggiungere l'argomento e click su "+ file"

Nuovo argomento ×

Argomento

Materiali 

4. Caricare il file in PDF, inserire la descrizione e click su conferma

Nuovo argomento

Argomento

Materiali

verbale cdc n.1.pdf
file

Descrizione

File

Link

Testo

Annulla Conferma

5. Click su condividi

CLASSEVIVA Didattica multimediale ? 45717499 Esci

SALVATORE MUSUMECI

Cerca Cerca

Condivisi Compiti Registro Valutazioni Agenda Didattica Le mie classi

Materiale per la didattica

+ Nuovo Cestino

Verbale cdc n.1 Modifica **Condividi** Allega Elimina

6. Selezionare la cartella docenti e click sul segno “+”

Condividi:
Verbale cdc n.1

Classi/Studenti Selezionati: 0 +

Docenti Selezionati: 0 +

7. click su "docenti per classe"

Condividi con i docenti ✕

Docenti	Tutti	Tutti i docenti
Docenti per classe		ABATE SILVANA Docente
Docenti per materia		ABBATE ANTONIO Docente
		ADOLFI RAFFAELLA

8. Selezionare la classe, per esempio 2AD, e click su conferma


Condividi con i docenti ✕


Docenti	Tutti	Docenti della classe
		CTRH05000N 1AD
Docenti per classe		Docenti della classe CTRH05000N 1AN
Docenti per materia		Docenti della classe CTRH05000N 1AT
		Docenti della classe CTRH05000N 1BN
		Docenti della classe CTRH05000N 1DN
		Docenti della classe CTRH05000N 2AD
		Docenti della classe CTRH05000N 2AN ENOGASTR. E OSPITAL..ALBERGH.
		Docenti della classe CTRH05000N 2AT
		Docenti della classe CTRH05000N 2BD
		Docenti della classe CTRH05000N 2BU

Annulla **Conferma**


9. Click nuovamente su conferma

Condividi:
Verbale cdc n.1

Classi/Studenti Selezionati: 0 

Docenti Selezionati: 1 

Docenti della classe

CTRH05000N **1BN** 

Annulla **Conferma**